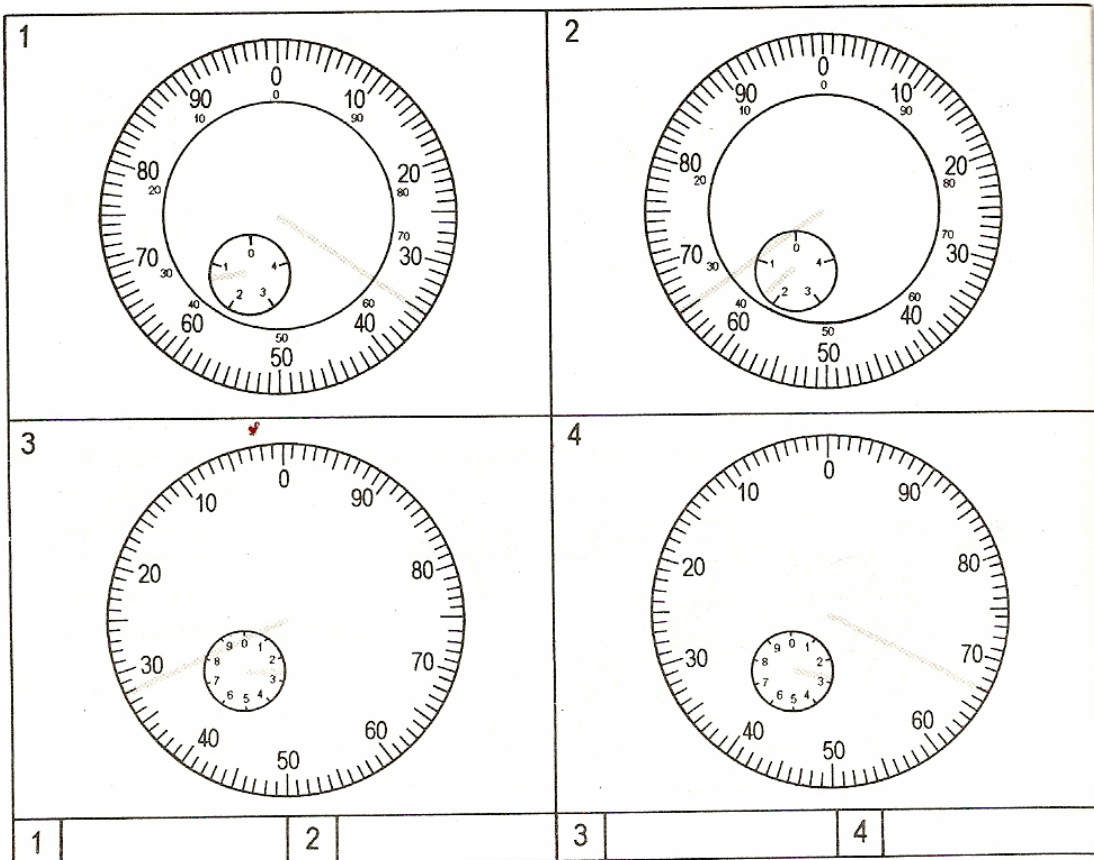


EJERCICIOS DEL CAPÍTULO 10

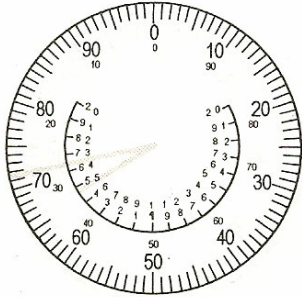
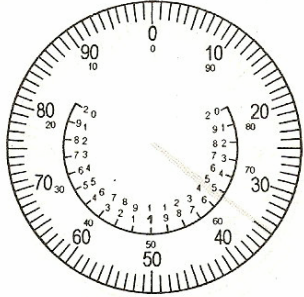
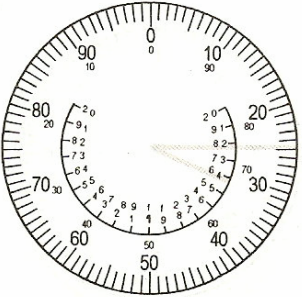
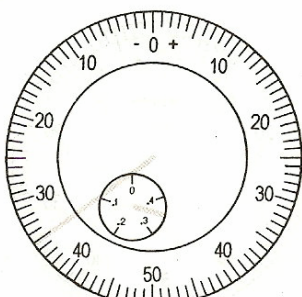
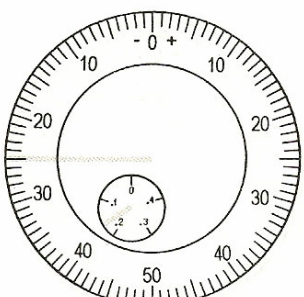
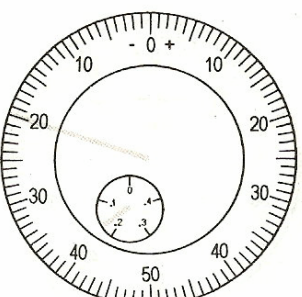
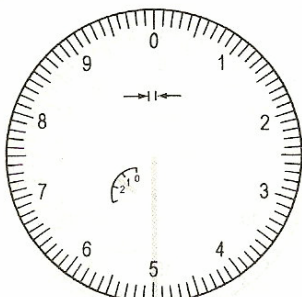
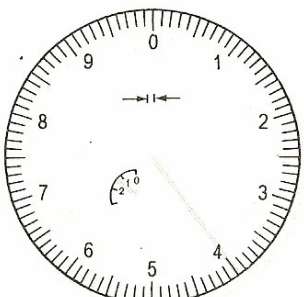
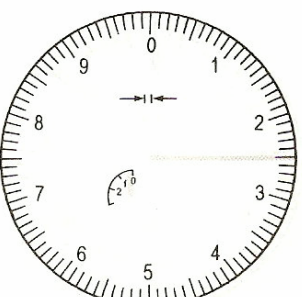
Indicadores

Para los ejercicios 1 a 49 considere los siguientes puntos:

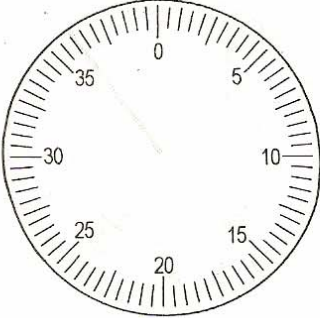
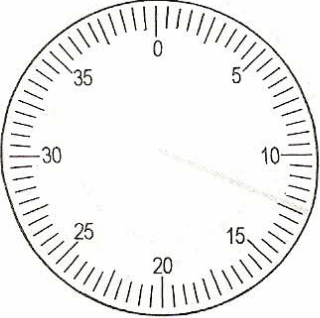

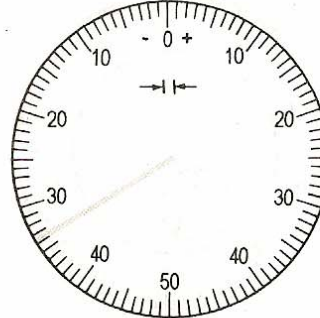
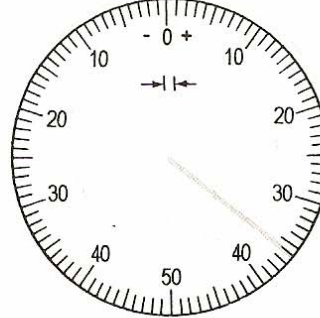
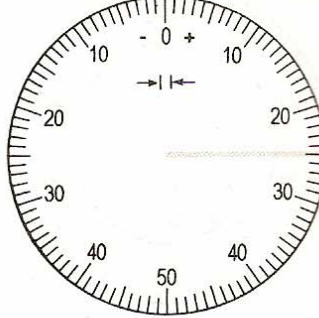
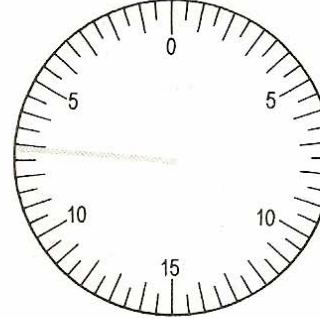
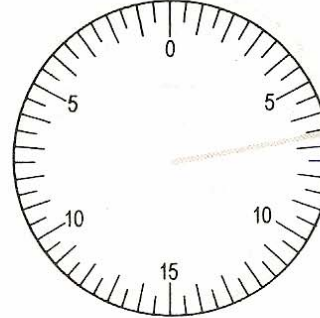
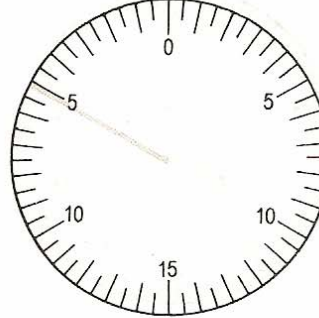
- La aguja principal gira en sentido horario y la aguja cuentavueltas en sentido antihorario, excepto en los ejercicios 3, y 4 en donde ocurre al revés y los 5, 6 y 7 en que las dos agujas giran en sentido horario.
- Para las carátulas del tipo balanceado o sin aguja cuentavueltas considere que la aguja no ha dado más de media vuelta, debiendo reportarse valores positivos o negativos.
- En los ejercicios 38, 39 y 40 la respuesta deberá darse como dentro o fuera de tolerancia.
- Considere siempre que el husillo sube.
- Antes de tratar de determinar la lectura, asegúrese de tener claro cuánto vale cada división en la carátula principal y en la carátula de cuentavueltas.
- En una aplicación práctica usted siempre verá físicamente lo que está ocurriendo y le será más fácil tomar la lectura.



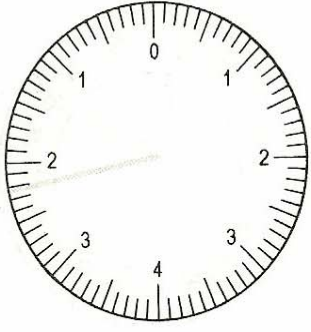
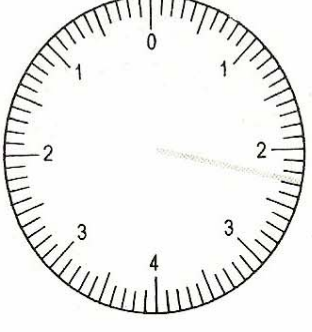
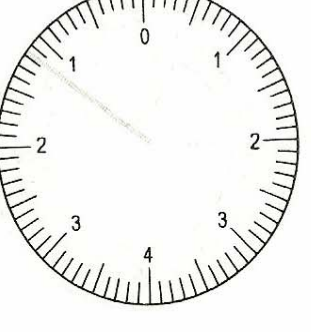
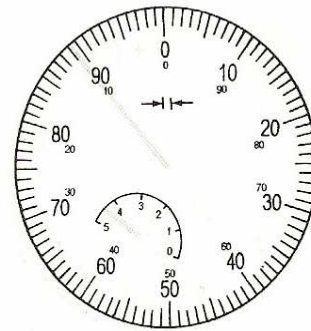
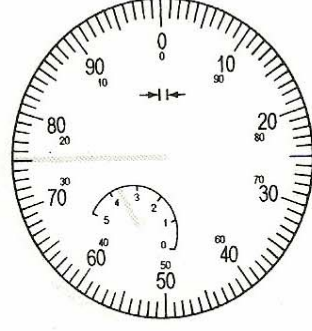
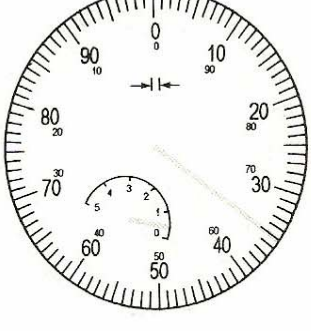
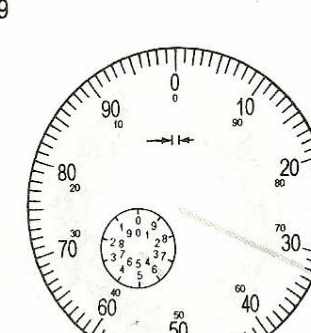
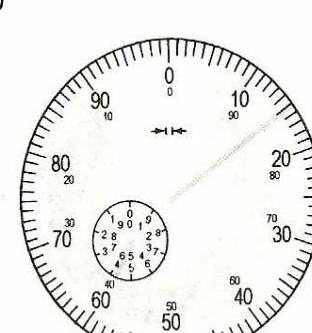
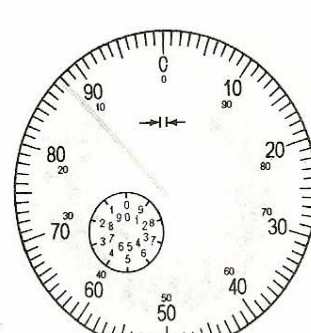
Anote en el número que corresponda el valor de la lectura indicada.

<p>5</p> 	<p>6</p> 	<p>7</p> 
<p>8</p> 	<p>9</p> 	<p>10</p> 
<p>11</p> 	<p>12</p> 	<p>13</p> 
<p>5</p>	<p>6</p>	<p>7</p>
<p>8</p>	<p>9</p>	<p>10</p>
<p>11</p>	<p>12</p>	<p>13</p>

Anote en el número que corresponda el valor de la lectura indicada.

<p>14</p> 	<p>15</p> 	<p>16</p> 
<p>17</p> 	<p>18</p> 	<p>19</p> 
<p>20</p> 	<p>21</p> 	<p>22</p> 
<p>14</p>	<p>15</p>	<p>16</p>
<p>17</p>	<p>18</p>	<p>19</p>
<p>20</p>	<p>21</p>	<p>22</p>

Anote en el número que corresponda el valor de la lectura indicada.

<p>23</p> 	<p>24</p> 	<p>25</p> 
<p>26</p> 	<p>27</p> 	<p>28</p> 
<p>29</p> 	<p>30</p> 	<p>31</p> 
<p>23</p>	<p>24</p>	<p>25</p>
<p>26</p>	<p>27</p>	<p>28</p>
<p>29</p>	<p>30</p>	<p>31</p>